

„Es ist **NORMAL**, verschieden zu sein.“

Dieses Zitat trifft den Kern unserer Arbeit bei der Lebenshilfe Rotenburg-Verden gGmbH. Oberstes Ziel ist die uneingeschränkte Teilhabe von Menschen mit Beeinträchtigung am Leben in unserer Gesellschaft.

Unsere Mitarbeiterinnen und Mitarbeiter setzen sich dafür ein, dass jeder Mensch seine Persönlichkeit entfalten und selbstbestimmt leben kann. Der einzelne Mensch mit all seinen Besonderheiten, Talenten und Bedürfnissen steht im Zentrum unserer täglichen Arbeit.


Unsere ambulanten und stationären Einrichtungen und Angebote in Rotenburg und Verden leisten in den unterschiedlichen Lebensbereichen und -phasen einen Beitrag, damit Menschen mit Beeinträchtigung in unsere Gesellschaft integriert sind. Wir begleiten und unterstützen sie je nach ihrem individuellen Unterstützungsbedarf.


Sie wollen mehr über uns wissen? Rufen Sie uns gern an und besuchen Sie unsere Online-Auftritte.

Mehr erfahren



Schulbegleitung, Offene Hilfen der Lebenshilfe Rotenburg-Verden


 Am Neuen Markt 8–10,
27356 Rotenburg (Wümme)

 04261 4143896

 Offene-Hilfen@LhRowVer.de


 lebenshilferotenburgverden

 LebenshilfeRotenburgVerden

 lebenshilfe-rotenburg-verden.de

Einscannen und
mehr erfahren

Lebenshilfe Rotenburg-Verden gemeinnützige GmbH

 Westerholzer Weg 1–3,
27356 Rotenburg (Wümme)



Inklusion in der Schule ist möglich!

Vielfalt. Stärke. Lebenshilfe.

Schulbegleitung – was ist das?

Die Schulbegleitung bietet eine individuell abgestimmte Unterstützung, die eine **inklusive und wohnortnahe Beschulung** ermöglicht.

Die Hilfen werden im Einzelfall vereinbart und grenzen sich vom Lehrauftrag der Schule ab:

- ✓ **Begleitung im Schulalltag**, ggf. auch bei Ausflügen und Klassenfahrten
- ✓ **Integration** in den Klassenverband
- ✓ Hilfe zur Entwicklung **sozialer Kompetenzen**
- ✓ Vermittlung von **Sicherheit und Orientierung** innerhalb der Schule
- ✓ Unterstützung bei der **Nutzung von Unterrichtsmaterialien**
- ✓ Anleitung und Förderung der **Selbstständigkeit**
- ✓ Unterstützung bei **lebenspraktischen Tätigkeiten**
- ✓ Hilfen im Bereich der **Pflege**
- ✓ Begleitung in **Krisensituationen**

Für wen sind wir da?

Schulbegleitung ist grundsätzlich an allen Schulformen für Schülerinnen und Schüler mit **körperlicher, geistiger und/oder seelischer Behinderung** möglich, sofern ein Bedarf besteht, der vom zuständigen Leistungsträger anerkannt wurde.

Finanzierung

Die Begleitung im Unterricht in Form einer Schulassistenz oder einer schulischen Integrationshilfe ist eine Leistung zur Teilhabe an Bildung.

Leistungsträger sind in der Regel das **Sozialamt oder das Jugendamt des Landkreises Rotenburg (Wümme)**, bei denen der Antrag von den Sorgeberechtigten zu stellen ist.

Dort wird über Art und Umfang der Schulbegleitung entschieden.

Mitarbeitende
gesucht!

Aktuelle Stellenangebote finden
Sie auf [unserer Homepage](#).
Wir freuen uns auf Ihre Bewerbung!

